








Strukturdaten für die Stadt Straubing

Bevölkerung & Fläche		
Fläche	67,59 km ²	
Einwohner (31.12.2025)	49.061	
Bevölkerungsvorausberechnung (2024 bis 2044)	+2,7 %	

Arbeitsmarkt & Bildung		
Arbeitslosenquote (Jahresdurchschnitt 2024)	5,4 %	
Sozialversicherungspflichtig beschäftigte Arbeitnehmer (30.09.2024)	31.263	
<ul style="list-style-type: none"> ▪ Verarbeitendes Gewerbe 	5.785	
<ul style="list-style-type: none"> ▪ Baugewerbe 	1.045	
<ul style="list-style-type: none"> ▪ Handel 	4.803	
<ul style="list-style-type: none"> ▪ Gastgewerbe 	674	
<ul style="list-style-type: none"> ▪ Verkehr & Lagerei 	2.038	
<ul style="list-style-type: none"> ▪ Sonstige Dienstleister 	16.279	
Einpendler (30.06.2024)	18.586	
Auspendler (30.06.2024)	9.681	
IHK-Auszubildende (31.12.2025)	809	
<ul style="list-style-type: none"> ▪ Neueintragungen 	285	

Einkommen, BIP & Bruttowertschöpfung		
Verfügbares Einkommen je Einwohner 2023	27.470 EUR	
Kaufkraft 2026 (Index Deutschland=100)	98,7	
Bruttoinlandsprodukt 2023	3.206 Mio. EUR	
Bruttowertschöpfung 2023	2.927 Mio. EUR	
<ul style="list-style-type: none"> ▪ Land- und Forstwirtschaft, Fischerei 	10 Mio. EUR	
<ul style="list-style-type: none"> ▪ Produzierendes Gewerbe 	663 Mio. EUR	
<ul style="list-style-type: none"> ▪ Dienstleistungen 	2.254 Mio. EUR	

Unternehmen & Gewerbeanzeigen 2025		
IHK-Mitgliedsunternehmen	3.839	
Gewerbeanmeldungen	456	
Unternehmensinsolvenzen	13	

Verarbeitendes Gewerbe 2025		
Betriebe	40	
Umsatz (in 1.000)	1.014.085 EUR	
Exportquote	.	

Stand: Juni 2026; Quellen: Bayerisches Landesamt für Statistik, Agentur für Arbeit, IHK Niederbayern, MB Research
 Die Pfeile symbolisieren die Veränderung zum Vorjahreszeitraum. Eine Haftung für die inhaltliche Richtigkeit kann nicht übernommen werden.
 Weiterführende Strukturdaten finden Sie auf unserer Homepage: www.ihk-niederbayern.de/strukturdaten